

Beste ouder, verzorger,

You can find the English version below.

Wij kunnen helaas ook de komende drie weken (zaterdagen 21 en 28 maart, zaterdag 4 april) geen scouting bieden. Maar we bieden wel een alternatief aan wat u thuis kunt doen samen met uw dochter. Wij hebben een vijftal insignes verzameld, hiervan kunt er één uitkiezen om thuis met uw dochter uit te voeren (die uw kabouter nog niet heeft). Elk insigne heeft een aantal opdrachten, welke in de bijlage staan. Op de eerste pagina (na de Engelse versie) staat een introductieverhaal, om deze insignes in te leiden.

Verder heeft elk insigne tenminste één buitenopdracht, zodat met dit mooie weer niet alles binnen hoeft. Aangezien het geen gewone thuisopdracht is, vragen wij geen uitgebreide verslagen. Foto's en filmpjes van de gedane opdrachten is voldoende. Dit kunt u mailen naar het welpen e-mailadres of via whatsapp sturen naar Raksha. Natuurlijk mogen u en de andere gezinsleden altijd helpen met de opdrachten.

Wij hebben graag alles voor 3 april binnen. Daarna gaan we kijken hoe het is bevallen en wat we verder aan willen bieden.

Op zaterdag 11 april, hopen we weer verder te gaan met gewone opkomsten, maar zeker weten we nog niks. Wij houden u hierover op de hoogte.

Met vriendelijke groeten,
De Kabouter en welpenleiding

P.s. Wanneer uw kind toch graag meer insignes wil doen dan één, kan dit natuurlijk, maar ivm ons budget vragen wij een bijdrage van 1,80e per extra insigne. De speurtocht mag iedereen doen. En de andere opdrachten natuurlijk ook, maar wij kunnen maar één insigne per kabouter gratis geven.



Dear parent,


As there will be no cub scout meetings the coming three weeks (21st and 28th of March, 4th of april). However, we do offer an alternative. We have 5 different badges, of which you can choose one to do together with your son. Every badge has a number of challenges to be done. On the first page of this booklet you will find an introductory story. You can read this together with your child, or your child can read it alone. If you want a translation, please send us an email.

Every badge has a challenge to do outside, so that you don't have to stay inside with this beautiful weather. The results of the challenges you can email to us, or you can send it via whatsapp to Raksha. Of course you and your other family members can help with the challenges.

We would like to receive everything by April 3rd. After this, we will see how it all went and what other challenges we can give you. On April 11th we hope to continue our regular scout meetings, but of course nothing is certain. We will keep you informed.

Best regards,
The Cub leaders

P.s.: if your child wants to do more badges, this is possible. Due to budgetary reasons, we ask 1,80e per extra badge. The 'quest' or 'hunt' (speurtocht in Dutch) is open for everybody. It takes about 2+ hours and is approximately 4.1 km long.




De introductie

Mowgli was in paniek, de jungle was afgesloten! Hoe kon hij nu spelen met zijn beste vrienden, de welpen? Hij besloot het aan Koning Louis te vragen, die wist altijd wel alles op te lossen. Mowgli vroeg aan Koning Louis: "Koning Louis, wat moet ik nu? Ik zit hier in de jungle, maar mijn vrienden de welpen kunnen hier niet komen! De jungle is afgesloten!". Koning Louis dacht lang na, maar hij wist ook niet goed wat Mowgli kon doen. Mowgli besloot toen naar Raksha, de wolvenmoeder, te gaan. Zij zorgde altijd goed voor iedereen en zou vast wel raad weten. Hij vroeg aan Raksha: "Raksha, kan jij mij helpen? De jungle is afgesloten en de welpen kunnen niet hierheen komen! Ik mis mijn vrienden." Raksha dacht ook heel lang na, en vond het heel vervelend voor Mowgli, maar ook zij had geen oplossing. Vervolgens ging Mowgli naar Chill. De wouw zag altijd alles, hij zou vast een uitweg zien voor de welpen. Chill zag Mowgli en kwam naar hem toe. Zoals altijd had hij alles al gezien en wist hij ook al wat Mowgli ging vragen. Hij had overal gekeken, maar ook hij kon geen weg zien om Mowgli te helpen. Toen ging Mowgli naar Rikki Tikki Tavi, die had altijd zoveel energie. Misschien dat hij een rondje door de hele jungle kon rennen en kon kijken of hij de een ingang voor de welpen kon vinden. Rikki Tikki Tavi vond dat een goed idee en begon heel hard te rennen. Maar hoe hard hij ook rende, hij kon nergens een oplossing vinden. Het was intussen avond geworden, en Mowgli was nog steeds niet verder. Hij besloot naar Mang te gaan, die vleermuis kon misschien wel met zijn sonar kijken of er niet ergens een geheime doorgang was, onder de grond of op een andere geheime plek. Mang vloog en gebruikte zijn sonar, maar hij kon Mowgli helaas niet helpen.

Aan het eind van de avond zat Mowgli verdrietig op een rots. Koning Louis, Raksha, Chill, Rikki Tikki Tavi en Mang zaten verdrietig bij hem. Balou kwam aangelopen: "Goh, wat is er hier aan de hand? Waarom kijken jullie allemaal zo verdrietig?". Mowgli legde uit: "De Jungle is afgesloten en de welpen kunnen hier niet komen!" "Oh", zei Balou. "Dat is helemaal niet leuk! Hebben jullie al een oplossing bedacht?" "Nee", zei Mowgli. Balou dacht na, maar hij wist ook geen antwoord.

"Kwak" zei Dahinda, "ik weet misschien wel wat! Ik was natuurlijk in een kikker veranderd, maar misschien kan die tovenaars helpen om de welpen terug de jungle in te krijgen!". Dat vonden ze allemaal een heel goed idee en ze gingen samen naar de tovenaars. De tovenaars zag ze aankomen en vroeg zich af wat die bonte verzameling van dieren kwam doen. Mowgli legde het probleem gauw uit. De tovenaars dacht lang na. En toen wist hij een oplossing: "De toegang tot de jungle is weggetoverd. Ik denk dat de welpen allemaal krachten moeten verzamelen om de toegang weer te voorschijn te krijgen. Maar het is wel heel belangrijk dat ze niet allemaal dezelfde krachten hebben, ze moeten dit verdelen! Elke welp moet een kracht kiezen die hij nog niet heeft." Mowgli had goed geluisterd. Maar hoe moesten ze dit nu aan de welpen vertellen? De tovenaars glimlachte en wees naar Dahinda. De vloek was nog niet helemaal uitgewerkt, en daardoor kon zij nog wel de jungle uit, naar de welpen. Mowgli en de anderen wensten haar heel veel succes, en Mowgli drukte haar op het hart: "Zorg dat de welpen allemaal verschillende krachten kiezen, dan hebben ze de meeste kans om hier weer terug te komen!" Dahinda knikte en sprong weg, op naar de welpen om ze dit te vertellen.





Insigne 100 jaar welpen!

Voor dit insigne moet je de volgende 6 opdrachten uitvoeren:

1. Maak een tijdlijn van wat er in die 100 jaar gebeurt is (minimum van 10 gebeurtenissen) Denk hier bijvoorbeeld aan: Wie heeft scouting opgericht en wanneer? Op welk verhaal is scouting gebaseerd en wanneer kwam dit uit, wanneer is de eerste welpengroep opgericht, wanneer zijn de andere speltakgroepen opgericht? Wanneer was de laatste grote verandering binnen scouting? Wanneer zijn meisjes ook begonnen met scouting? Bezoek de website: '<https://100jaarwelpen.scouting.nl/> en kom meer te weten over de welpen.
2. Zoek uit wie alle junglebewoners zijn en maak over 1 jungle dier een collage en bedenk wie zijn beste vrienden zijn en waarom en zet die ook bij de collage.
3. Luister naar één of meer podcasts met de verhalen van Dahinda (zie onderstaande link). Maak een mooie tekening over het verhaal dat je hebt geluisterd of misschien lukt het je zelfs om het verhaal in de vorm van een stripverhaal na te tekenen. <https://100jaarwelpen.scouting.nl/thema/verhalen-en-podcast>
4. 100 jaar welpen is niet niks. Hoe zou jij dit willen vieren? schrijf +/- 3 ideetjes op voor een leuk feest.
5. **Buitenopdracht:** Laat weten dat je een echte welp bent, die een mooi welpenhut (hut) kan maken. Maak een foto van je hut waarbij er in zit, samen met de mensen die je geholpen hebben.
6. Schrijf een brief naar een andere welp in Nederland. Vertel hierin wie je bent, wat je doet (bij scouting) en of je nog andere hobby's hebt. Schrijf bijvoorbeeld ook op wat jij de leukste opkomst vindt bij scouting, wat wij al gedaan hebben met 100 jaar welpen (veel taart eten;-)) en stel natuurlijk ook een paar vragen. Een mooie tekening mag natuurlijk ook. De leiding gaat deze brieven verzamelen en die sturen we dan naar andere welpen in Nederland. En dan maar hopen dat ze terugschrijven, maar dat zullen ze vastdoen :-).






Insigne Show

Voor dit insigne mag je 5 opdrachten kiezen uit onderstaande opdrachten:

1. Maak een poster over je lievelings show (op TV, Netflix, Youtube). De volgende dingen kan je op je poster terug laten komen: Wat voor show is het?(grappig, spannend, eng). Wat gebeurt er in de show? Wie zitten er in de show? Wie zijn je favoriete figuren in de show? enz
...
2. Breng een lied of yell ten gehore (audio of video-opname als bewijs).
3. Ga los op je favoriete muziek. Dit kan door te dansen, zingen, rappen, luchtgitaar te spelen of te grunten(op metalmuziek).
4. Maak poppenkastshow dmv sokpoppen. Laat iemand dit filmen (richtlijn: 3-5 minuten)
5. Maak een instrument, bijvoorbeeld sambaballen, een gitaar, een panfluit etc.
6. Maak een klein stopmotion filmpje met je favoriete playmobil/lego/speel figuur in de hoofdrol
7. **Buitenopdracht:** Maak 2 collages, één van dingen die je in de bossen kan vinden en één collage van dingen die je in de weide kan vinden. De collages maak je natuurlijk met dingen uit de bossen en de weide.





Insigne Kunstenaar

Voor dit insigne mag je 5 opdrachten kiezen uit onderstaande opdrachten

1. Maak verschillende foto's van één persoon, op de volgende manieren:
 - A) Vooraanzicht
 - B) Achteraanzicht
 - C) zijaanzicht
 - D) 3 emoties
2. Bekijk een film en schrijf hierover een recensie : wat vond je goed en leuk aan de film en wat kon beter (minimaal ½ a4). Pluspunten als je junglebook kijkt ;).
3. Maak een portret van Koning Louie. Dit kan aan de hand van de tekening in de bijlage, maar dit mag ook op een blanco papier.
4. Maak een tekening of schilderij van je huisdier/je favoriete scouting activiteit/je favoriete jungledier
5. Maak een mobile, met ongeveer 5 jungledieren. (Zie afbeelding rechts)
6. Maak een modern kunstwerk van een jungle dier. Bijvoorbeeld in deze stijl:
7. **Buitenopdracht:** Maak een modderschilderij, of een schilderij met dingen uit de natuur, van je favoriete jungledier





Insigne Koken

Voor dit insigne mag je 4 opdrachten kiezen uit onderstaande opdrachten en doe je één grote opdracht.

Kleine opdrachten:

1. Zoek een aantal (ong. 3) typische recepten uit van een ander land
2. Zoek uit wat je niet kan eten als je een allergie hebt (bijvoorbeeld Gluten of lactose) en zoek hiervoor alternatieven
3. Bedenk iets wat je wil eten op zomerkamp en schrijf hier een recept met benodigdheden/ingrediënten van. Zorg ervoor dat er voldoende groente bij zit, dan is er kans dat we het echt gaan koken!
4. Je bent eigenaar van een restaurant en natuurlijk kan een menukaart op tafel niet ontbreken. Voorop komt natuurlijk de naam van het restaurant. Aan de binnenkant de gerechten. Het is jouw restaurant dus jij mag bepalen wat er op het menu staat. Wat eet jezelf graag? Op het menu staan twee voorgerecht, twee hoofdgerechten en twee toetjes mag natuurlijk niet ontbreken. Versier de menukaart zo mooi mogelijk.
5. Een belangrijk onderdeel van eten en koken zijn natuurlijk de groenten. Maar hoeveel weet je van groenten? Speel de Gigagrote Groentequiz(alleen of tegen iemand anders) en maak een foto van de uitslag. De quiz is te maken op: <https://www.schoolfruitdigibord.nl/quiz/de-gigagrote-groentequiz/#/>
6. **Buitenopdracht:** Rooster een marshmallow boven een vuurtje (tip: een leeg glazen potje met een waxinelichtje werkt ook als vuur). Doe dit altijd buiten.

Grote opdracht: Kook een 3-gangen maaltijd voor je familie. Dek de tafel heel mooi en serveer alles uit. Je mag hier natuurlijk bij geholpen worden. Maak foto's van hoe het er allemaal uitziet.





Insigne spoorzoeken

Voor dit insigne moet je 3 van de onderstaande opdrachten kiezen om uitvoeren. Verder moet je ook de speurtocht lopen.

1. Zoek de juiste voetafdruk bij het juiste dier, gebruik hiervoor de link hieronder en stuur het resultaat door na de leiding
https://www.diersporengids.nl/wp_quiz/1-welke-prent-hoort-bij-welk-dier/
2. Maak een plattegrond van je huis en de route naar het scoutinggebouw.
3. Teken een windroos met hierin minstens 8 windrichtingen.
4. Maak een poster over één van de onderstaande routetechnieken:
 - Lintjesroute
 - Bolletje-pijltjeroute
 - Kruispuntenroute
 - Ogenroute
5. Zet een speurtocht uit met bijvoorbeeld lintjes of stoepkrijt in de buurt van jouw huis. Laat iemand de speurtocht lopen. (Foto als bewijs)

Grote opdracht: Doe ook de speurtocht, die kan je hier vinden: <http://www.angeloroncalli.nl/documents/2020/03/speurtocht-welpen.pdf>

Aan het einde van de speurtocht vind je een leuk prijsje. Bewijs dat je hem hebt gedaan door een foto van jou en Dahinda op te sturen. Wanneer je ouders het toch wat spannend vinden allemaal, kunnen jullie ons een mailtje sturen en dan krijg je de volledige route. Maar eerst zelf proberen hoor!